

Pilotní projekt - pečovatelské služby ORP Velké Meziříčí Roční zpráva za 2024

Martin Kaman

Místostarosta města Velké Meziříčí

Mgr. Marta Muchová

Vedoucí odboru sociálních věcí a zdravotnictví

Tel.: +420 566 781 010

Mobil.: +420 777 594 128

E-mail: muchova@velkemezirici.cz

Východiska Kontext

- V květnu 2023 na základě většinového rozhodnutí Valné hromady Mikroregionu Velkomeziříčsko-Bíteško došlo k rozhodnutí o participaci většiny obcí mikroregionu na participativním spolufinancování sociálních služeb na solidárním principu.
- V rámci jednání Valné hromady Mikroregionu Velkomeziříčsko-Bíteško dne 18. 5. 2023 bylo schváleno Memorandum o financování terénní pečovatelské služby mezi obcemi mikroregionu, městem Velké Meziříčí a Krajem Vysočina.
- Memorandum bylo schváleno za účelem zajištění spolufinancování základní sítě sociálních služeb v SO ORP Velké Meziříčí. Jednotlivé obce přispívají městu Velké Meziříčí částkou doporučenou Valnou hromadou Mikroregionu Velkomeziříčsko-Bíteško, a to 100,- Kč na jednoho obyvatele obce a rok. Město Velké Meziříčí s poskytovateli sociálních služeb zařazených do Krajské sítě sociálních služeb Kraje Vysočina uzavírá smlouvy na poskytnutí účelové neinvestiční dotace na dokrytí provozních a mzdových nákladů v souladu s plněním závazku veřejné služby ve formě vyrovnávací platby, k zajištění dostupnosti poskytování sociální služby. Memorandum bylo schváleno na 6. zasedání Zastupitelstva města Velké Meziříčí dne 27. 6. 2023.
- K principu spolufinancování pečovatelských služeb se zapojily všechny obce z Mikroregionu Velkomeziříčsko-Bíteško, kromě obcí Meziříčko, Chlumek a Vidonín.
- V návaznosti na smlouvu o spolufinancování sociálních služeb v síti ORP Velké Meziříčí, čl. III. odst. 5 se Město Velké Meziříčí zavazuje zpracovat souhrnnou roční zprávu o čerpání dotací na provoz pečovatelské služby a tuto zprávu předat obcím do 31. 3. následujícího roku.
- Tento dokument – roční zpráva - kumuluje transparentně všechny dostupné informace o poskytování pečovatelských služeb na území ORP Velké Meziříčí.

Základní demografie obcí ORP Velké Meziříčí

Index stáří

Vysočina: 136,7
ORP VM: 107,16
ČR: 129,5

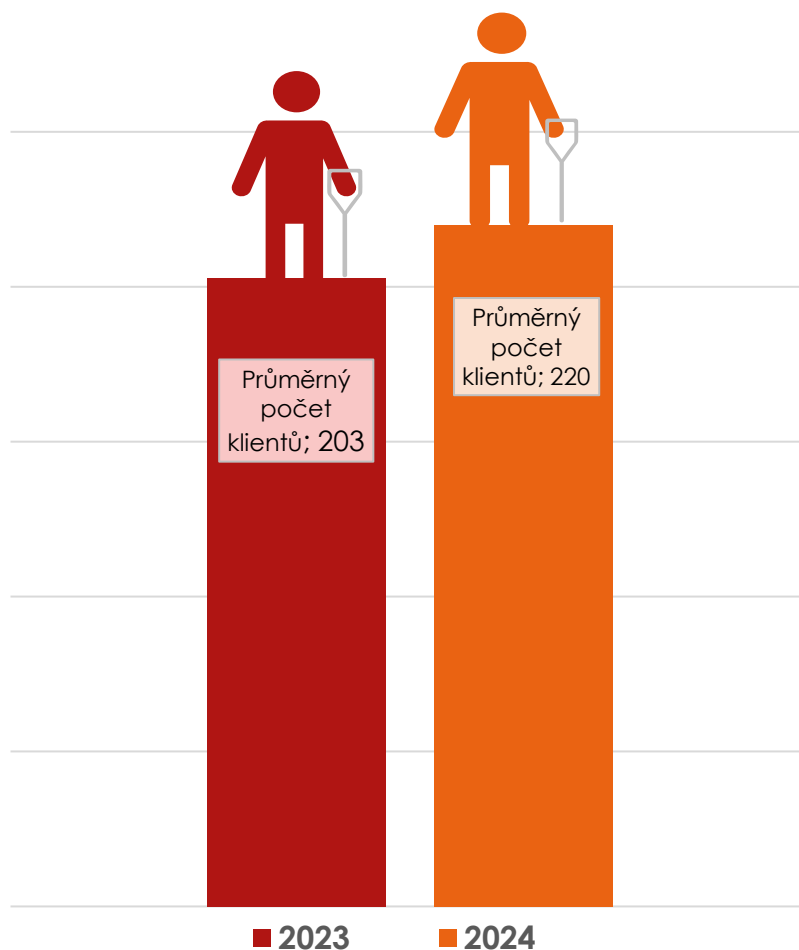
	Název obce	Počet obyvatel	65+	80+	Index stáří
1.	Baliny	128	21,1 %	5,5 %	168,75
2.	Blížkov	342	23,7 %	7,0 %	135,00
3.	Bory	779	17,2 %	5,1 %	101,52
4.	Březejc	159	13,2 %	3,1 %	95,45
5.	Březí	192	19,3 %	3,1 %	97,37
6.	Březské	185	18,4 %	4,3 %	121,43
7.	Černá	311	21,9 %	5,8 %	170,00
8.	Dobrá Voda	389	16,7 %	4,4 %	75,58
9.	Dolní Heřmanice	571	15,2 %	3,2 %	78,38
10.	Dolní Libochovná	137	19,0 %	2,9 %	236,36
11.	Heřmanov	222	17,1 %	4,1 %	88,37
12.	Horní Libochovná	198	15,2 %	6,1 %	93,75
13.	Horní Radslavice	100	21,0 %	3,0 %	110,53
14.	Chlumek	161	19,9 %	2,5 %	133,33
15.	Jabloňov	341	16,4 %	3,5 %	105,66
16.	Jívoví	291	19,9 %	6,5 %	152,63
17.	Kadolec	161	16,8 %	3,1 %	128,57
18.	Kozlov	190	19,5 %	5,3 %	119,35
19.	Křižanov	1 802	18,5 %	4,3 %	100,91
20.	Křoví	654	19,1 %	4,6 %	104,17
21.	Kundratice	175	21,1 %	3,4 %	142,31
22.	Lavičky	684	10,8 %	1,9 %	52,11
23.	Martinice	462	16,7 %	2,8 %	87,50
24.	Měřín	2 010	21,0 %	4,8 %	134,39
25.	Meziříčko	178	17,4 %	3,9 %	100,00
26.	Milešín	74	16,2 %	2,7 %	150,00
27.	Moravec	678	18,6 %	5,6 %	92,65
28.	Netín	371	19,1 %	3,5 %	110,94

	Název obce	Počet obyvatel	65+	80+	Index stáří
29.	Nová Ves	156	18,6 %	3,8 %	111,54
30.	Nové Sady	250	13,6 %	1,2 %	68,00
31.	Ořechov	345	20,9 %	2,9 %	153,19
32.	Oslavice	748	14,6 %	3,1 %	71,71
33.	Oslavička	132	12,1 %	4,5 %	51,61
34.	Osová Bítýška	961	17,4 %	3,7 %	96,53
35.	Osové	98	19,4 %	5,1 %	86,36
36.	Otín	333	15,0 %	2,7 %	68,49
37.	Pavлінov	274	17,9 %	2,2 %	87,50
38.	Petráveč	305	11,8 %	5,2 %	48,65
39.	Pikárec	333	16,2 %	3,6 %	78,26
40.	Radenice	170	16,5 %	4,7 %	90,32
41.	Radňoves	101	27,7 %	8,9 %	164,71
42.	Rousměrov	112	17,0 %	7,1 %	65,52
43.	Rozseč	90	21,1 %	3,3 %	190,00
44.	Ruda	414	18,1 %	2,7 %	104,17
45.	Sklené nad Oslavou	251	21,1 %	5,2 %	151,43
46.	Skřínářov	151	21,9 %	7,3 %	122,22
47.	Stránecká Zhoř	615	17,7 %	3,7 %	106,86
48.	Sviny	116	17,2 %	6,9 %	95,24
49.	Tasov	682	17,0 %	4,1 %	78,91
50.	Uhřínov	385	11,7 %	0,8 %	48,39
51.	Velká Bíteš	5 574	18,5 %	3,9 %	104,04
52.	Velké Meziříčí	11 627	20,2 %	4,7 %	126,28
53.	Vídeň	456	19,1 %	4,6 %	120,83
54.	Vidonín	173	14,5 %	4,0 %	108,70
55.	Vlkov	285	19,6 %	4,2 %	93,33
56.	Záblatí	284	18,0 %	4,9 %	77,27
57.	Zadní Zhořec	165	13,9 %	1,8 %	79,31

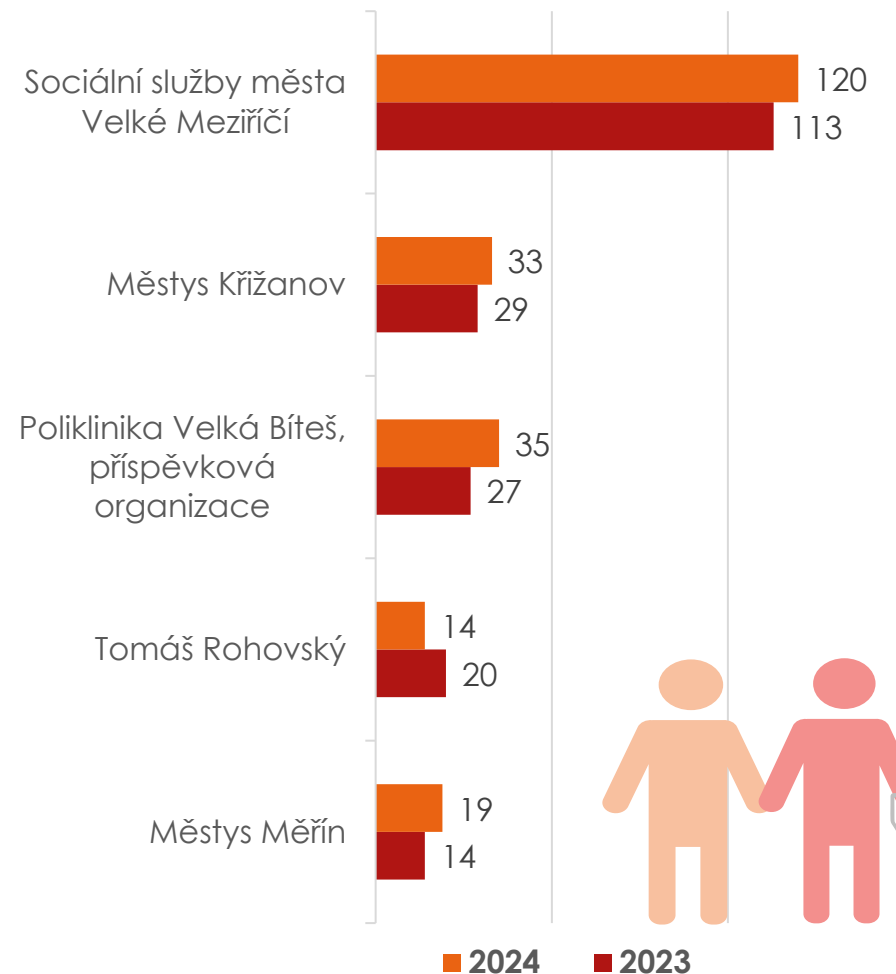
Výkonové parametry pečovatelských služeb v ORP Velké Meziříčí

Průměrný měsíční počet klientů pečovatelských služeb v ORP Velké Meziříčí – rok 2023 a 2024

Průměrný měsíční počet klientů PS v ORP Velké Meziříčí (za všechny PS)



Průměrný měsíční počet klientů jednotlivých PS v ORP Velké Meziříčí

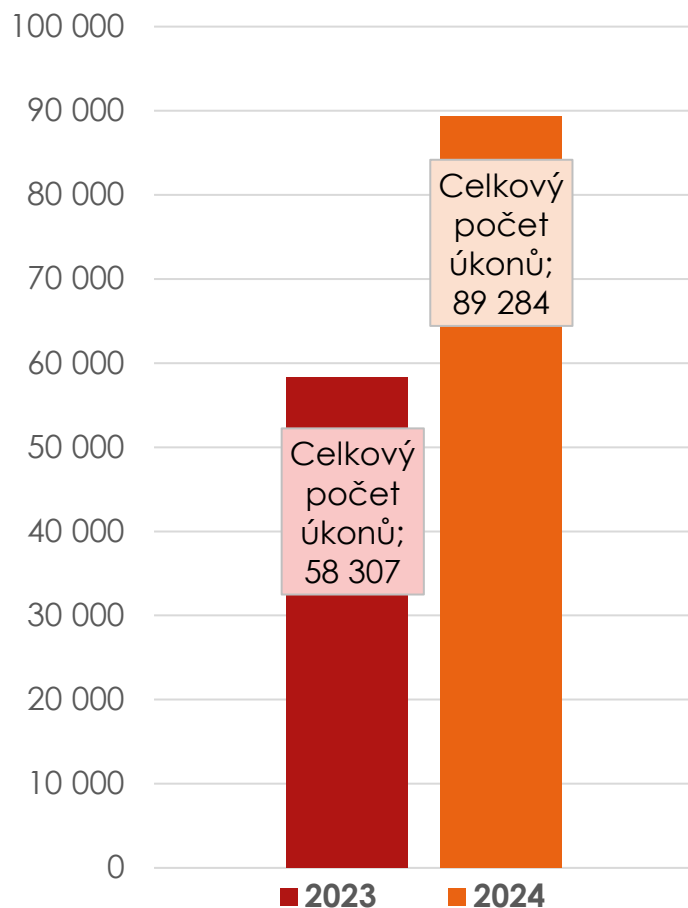


Vývoj počtu klientů za jednotlivé měsíce roku 2024 – za všechny PS.

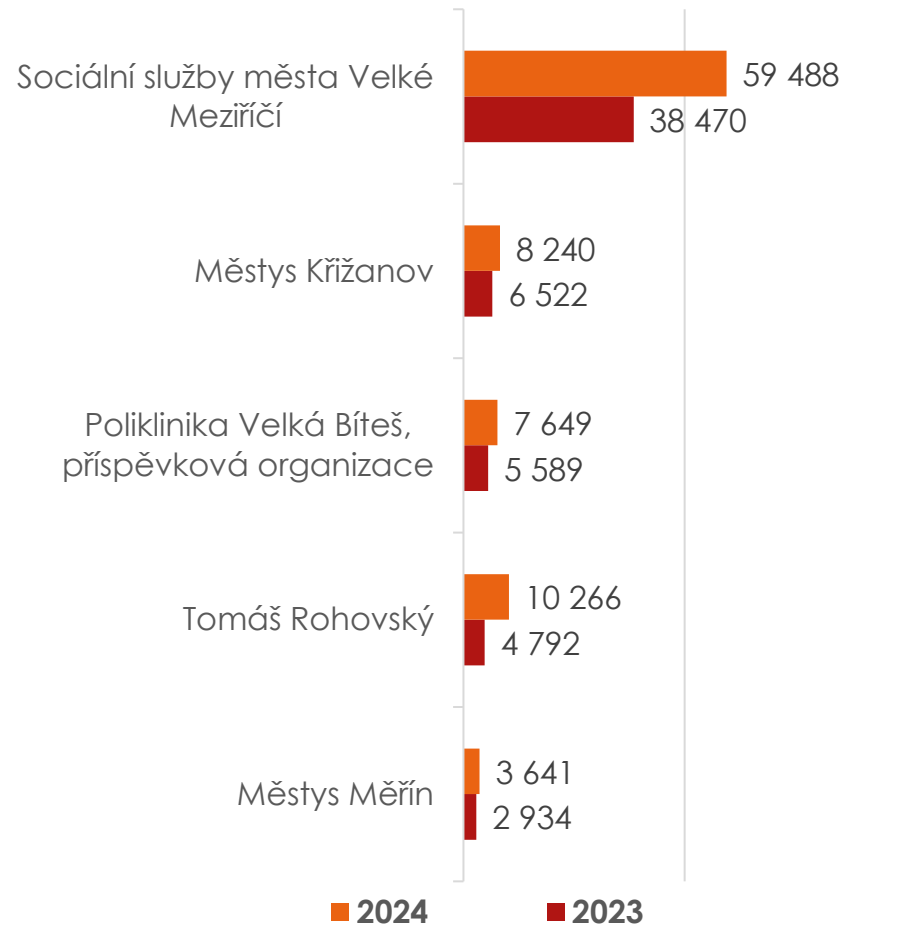
Leden 2024	Únor 2024	Březen 2024	Duben 2024	Květen 2024	Červen 2024	Červenec 2024	Srpen 2024	Září 2024	Říjen 2024	Listopad 2024	Prosinec 2024
206	204	204	207	219	225	224	222	230	235	236	230

Počet poskytnutých úkonů pečovatelskými službami v ORP Velké Meziříčí – rok 2023 a 2024

Počet úkonů PS v ORP Velké Meziříčí celkem



Počet úkonů jednotlivých PS v ORP Velké Meziříčí



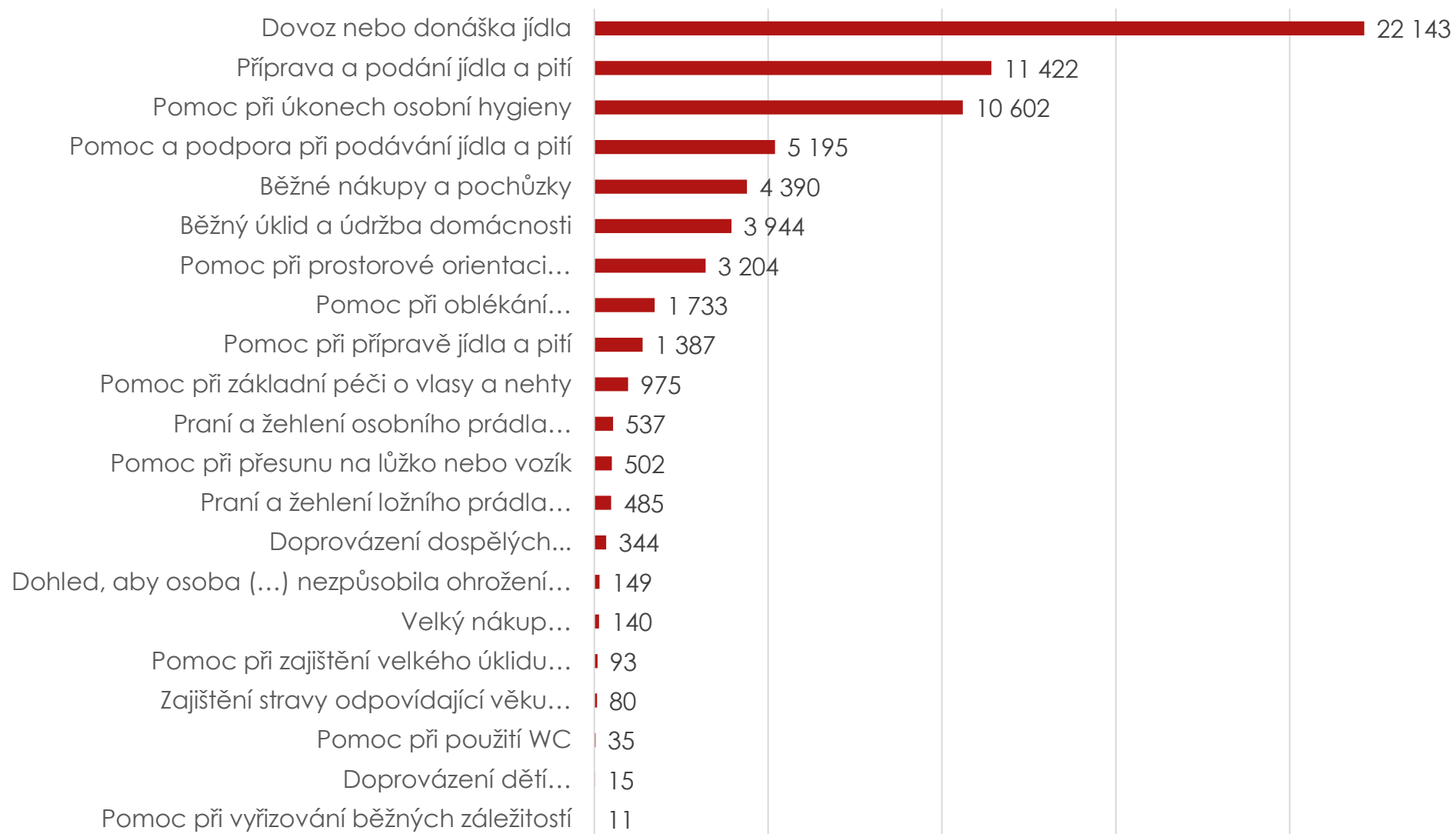
Grafy: Augur Consulting

Vývoj počtu poskytnutých úkonů za jednotlivé měsíce roku 2024

Leden 2024	Únor 2024	Březen 2024	Duben 2024	Květen 2024	Červen 2024	Červenec 2024	Srpen 2024	Září 2024	Říjen 2024	Listopad 2024	Prosinec 2024
5 837	5 661	5 987	7 329	7 697	7 217	8 412	8 509	8 278	8 851	8 087	7 419

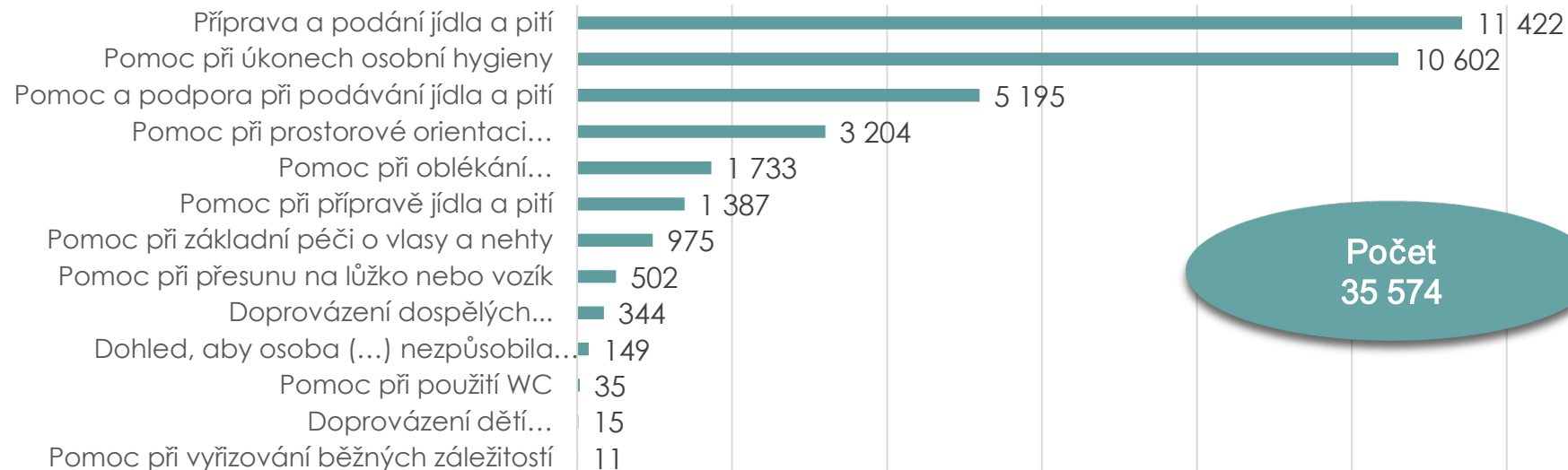
Struktura úkonů PS poskytnutých v ORP Velké Meziříčí v roce 2024

Struktura úkonů PS poskytnutých v ORP Velké Meziříčí v roce 2024

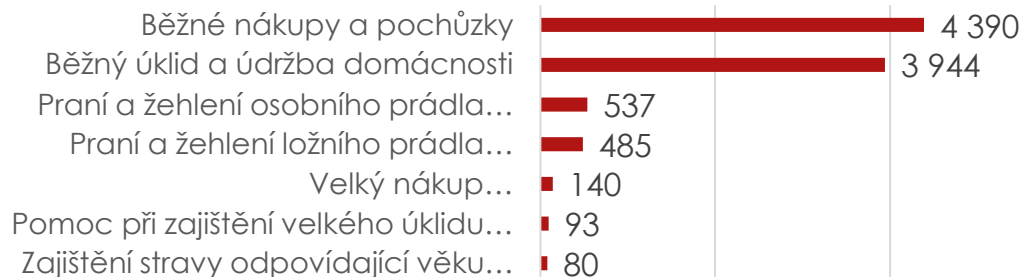


Detailní struktura úkonů PS poskytnutých v ORP VM v roce 2024

Úkony přímé péče - 2024



Ostatní úkony - 2024



Dovoz jídla - 2024



Reálná místní dostupnost
pečovatelských služeb v ORP
Velké Meziříčí v roce 2024

Reálná místní dostupnost pečovatelských služeb v ORP Velké Meziříčí v roce 2024

Reálná místní dostupnost pečovatelských služeb v ORP Velké Meziříčí v roce 2024

Název organizace	Obce, ve kterých byla v roce 2024 poskytnuta pečovatelská služba min. jednomu klientovi
Městys Křižanov	Dobrá Voda, Horní Libochová, Jívoví, Kadolec, Kozlov, Křižanov, Kundratice, Nová Ves, Ořechov, Radňoves, Skřínářov
Městys Měříň	Měříň
Poliklinika Velká Bíteš, příspěvková organizace	Březí, Velká Bíteš, Vlkov, Záblatí
Sociální služby města Velké Meziříčí	Bory, Březejc, Černá, Jabloňov, Lavičky, Měříň, Netín, Nové Sady, Oslavice, Osové, Otín, Ruda, Stránecká Zhoř, Tasov, Velké Meziříčí, Vídeň, Zadní Zhořec
Tomáš Rohovský	Osová Bítýška, Skřínářov, Velká Bíteš, Velké Meziříčí, Záblatí

**Pověření k
poskytování
pečovatelské služby v
konkrétních obcích
ORP Velké Meziříčí.**

Legenda:

**VM - Sociální služby
města Velké Meziříčí
VB - Poliklinika Velká
Bíteš, p. o.,
pečovatelská služba
Křižanov - Městys
Křižanov
Měříň - Městys
Měříň
TR - Zdeňka - terénní
pečovatelská služba**

	Název obce	Pověření 1 - základní obslužnost	Pověření 2 - náhradník
1.	Baliny	VM	VM
2.	Blížkov	VM	VM
3.	Bory	VM	VM
4.	Březejc	VM	VM
5.	Břeží	VB	Křižanov
6.	Březské	VB	Křižanov
7.	Černá	VM	VM
8.	Dobrá Voda	Křižanov	TR
9.	Dolní Heřmanice	VM	VM
10.	Dolní Libochová	Křižanov	TR
11.	Heřmanov	VB	Křižanov
12.	Horní Libochová	Křižanov	TR
13.	Horní Radslavice	VM	VM
14.	Chlumek	VM	VM
15.	Jabloňov	VM	VM
16.	Jívoví	Křižanov	VM
17.	Kadolec	Křižanov	VM
18.	Kozlov	Křižanov	VM
19.	Křižanov	Křižanov	TR
20.	Křoví	VB	VB
21.	Kundratice	Křižanov	TR
22.	Lavičky	VM	VM
23.	Martinice	VM	TR
24.	Měříň	Měříň	VM
25.	Meziříčko	VM	VM
26.	Milešín	VB	TR
27.	Moravec	Křižanov	VM
28.	Netín	VM	VM

	Název obce	Pověření 1 - základní obslužnost	Pověření 2 - náhradník
29.	Nová Ves	Křižanov	VM
30.	Nové Sady	VB	VM
31.	Ořechov	Křižanov	VM
32.	Oslavice	VM	VM
33.	Oslavička	VM	VM
34.	Osová Bítýška	VB	TR
35.	Osové	VM	VM
36.	Otín	VM	VM
37.	Pavлінov	VM	VM
38.	Petráveč	VM	VM
39.	Pikárec	Křižanov	TR
40.	Radenice	Křižanov	TR
41.	Radňoves	Křižanov	TR
42.	Rousměrov	Křižanov	TR
43.	Rozseč	VB	Křižanov
44.	Ruda	VM	TR
45.	Sklené nad Oslavou	Křižanov	TR
46.	Skřínářov	Křižanov	TR
47.	Stránecká Zhoř	VM	VM
48.	Sviny	Křižanov	VM
49.	Tasov	VM	VM
50.	Uhřínov	VM	VM
51.	Velká Bíteš	VB	TR
52.	Velké Meziříčí	VM	TR
53.	Vídeň	VM	VM
54.	Vídonín	VM	TR
55.	Vlkov	VB	Křižanov
56.	Záblatí	VB	VM
57.	Zadní Zhořec	VM	VM

**Výše finančních prostředků na spolufinancování
pečovatelských služeb ze strany obcí na rok 2024.**

ORP Velké Meziříčí

Výše finančních prostředků na spolufinancování pečovatelských služeb v ORP Velké Meziříčí na rok 2024 ze strany obcí.

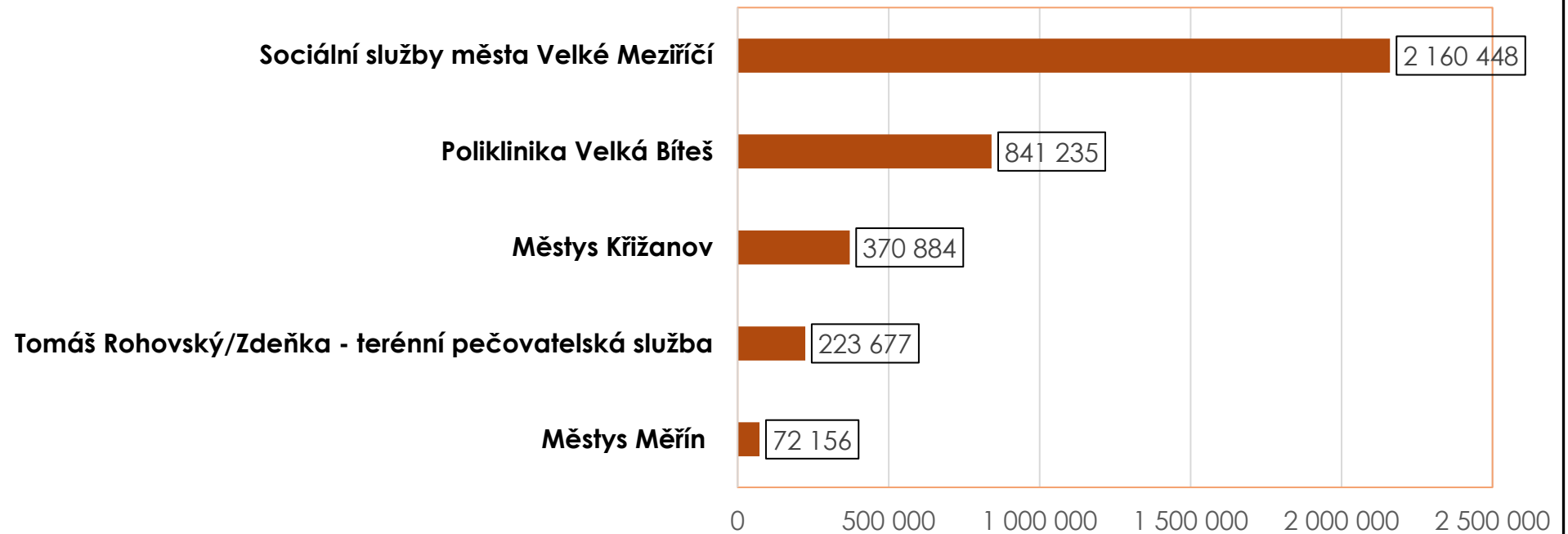
Výše finančních prostředků na spolufinancování pečovatelských služeb v ORP Velké Meziříčí na rok 2024 ze strany obcí celkem: 3 668 400 Kč

	Název obce	Počet obyvatel k 1.1. 2023	Výše finančních prostředků na spolufinancování pečovatelských služeb v ORP Velké Meziříčí na rok 2024 ze strany obcí (v Kč)
1.	Baliny	130	13 000
2.	Blížkov	344	34 400
3.	Bory	776	77 600
4.	Březejc	175	17 500
5.	Břeží	187	18 700
6.	Březské	184	18 400
7.	Černá	294	29 400
8.	Dobrá Voda	385	38 500
9.	Dolní Heřmanice	577	57 700
10.	Dolní Libochovná	141	14 100
11.	Heřmanov	220	22 000
12.	Horní Libochovná	190	19 000
13.	Horní Radslavice	93	9 300
14.	Chlumek	168	-
15.	Jabloňov	345	34 500
16.	Jívoví	293	29 300
17.	Kadolec	164	16 400
18.	Kozlov	190	19 000
19.	Křižanov	1 870	187 000
20.	Křoví	646	64 600
21.	Kundratice	178	17 800
22.	Lavičky	657	65 700
23.	Martinice	461	46 100
24.	Měřín	2 048	204 800
25.	Meziříčko	174	-
26.	Milešín	78	7 800
27.	Moravec	669	66 900
28.	Netín	369	36 900

	Název obce	Počet obyvatel k 1.1. 2023	Výše finančních prostředků na spolufinancování pečovatelských služeb v ORP Velké Meziříčí na rok 2024 ze strany obcí (v Kč)
29.	Nová Ves	161	16 100
30.	Nové Sady	249	24 900
31.	Ořechov	330	33 000
32.	Oslavice	719	71 900
33.	Oslavička	132	13 200
34.	Osová Bítýška	959	95 900
35.	Osové	96	9 600
36.	Otín	335	33 500
37.	Pavlínov	266	26 600
38.	Petráveč	304	30 400
39.	Pikárec	333	33 300
40.	Radenice	167	16 700
41.	Radňoves	100	10 000
42.	Rousměrov	113	11 300
43.	Rozseč	92	9 200
44.	Ruda	397	39 700
45.	Sklené nad Oslavou	271	27 100
46.	Skřínářov	155	15 500
47.	Stránecká Zhoř	620	62 000
48.	Sviny	115	11 500
49.	Tasov	694	69 400
50.	Uhřínov	376	37 600
51.	Velká Bíteš	5 361	536 100
52.	Velké Meziříčí	11 517	1 151 700
53.	Vídeň	464	46 400
54.	Vidonín	179	-
55.	Vlkov	280	28 000
56.	Záblatí	275	27 500
57.	Zadní Zhořec	139	13 900

Grantový program města Velké Meziříčí pro pečovatelské služby 2024, v Kč

Grantový program města Velké Meziříčí pro terénní pečovatelskou službu 2024, v Kč.



Náklady na činnost pečovatelských služeb v ORP Velké Meziříčí v roce 2024

Výše finančních prostředků na spolufinancování pečovatelských služeb v ORP Velké Meziříčí na rok 2024 ze strany obcí

**Fond
3 668 400 Kč**

Celkové výnosy pečovatelských služeb v ORP Velké Meziříčí v roce 2024:

Sociální služby města Velké Meziříčí
Městys Křižanov
Městys Měříň
Poliklinika Velká Bíteš, příspěvková organizace
Tomáš Rohovský

22 803 798 Kč

Dotace krajů ze zdrojů MPSV/dotace MPSV	Úhrady od uživatelů služby	Jiné dotace od obcí Kraje Vysočina včetně fondu	Ostatní výnosy z transferů	Jiné dotace od krajů	Jiné výnosy (zdroje)	Příspěvek od zřizovatele (kraj nebo obec)
10 145 516 Kč	3 604 146 Kč	3 747 792 Kč	159 120 Kč	641 000 Kč	69 853 Kč	4 436 371 Kč

Přehled částek vynaložených v roce 2024 zřizovateli PS (obce) na podporu činnosti PS a výše příspěvků získaných ze společného fondu

	Příspěvek zřizovatele (mimo "fondu")	Příspěvek od obcí do "fondu"	Vynaložené prostředky na zajištění provozu pečovatelské služby celkem	Obdržený příspěvek z "fondu" od obcí
Městys Křižanov	443 021	187 000	630 021 ←	370 884
Městys Měřín	408 033	204 800	612 833 ←	72 156
Poliklinika Velká Bíteš, příspěvková organizace	238 765	536 100	774 865 ←	841 235
Sociální služby města Velké Meziříčí	3 346 552	1 151 700	4 498 252 ←	2 160 448
Celkem	4 436 371	2 079 600	6 515 971 ←	3 444 723

Informační podpora

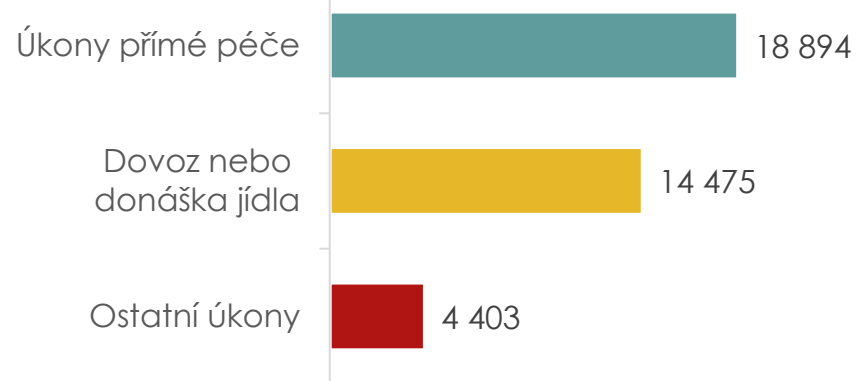
- Kromě celé řady aktivit probíhala v roce 2024 informační podpora ze strany města Velké Meziříčí, zástupců mikroregionu Velkomeziříčsko-Bíteško a zástupců poskytovatelů služeb.

**Podrobnější informace k jednotlivým poskytovatelům
pečovatelských služeb v ORP Velké Meziříčí**

Sociální služby města Velké Meziříčí

Sociální služby města Velké Meziříčí – 2024

Struktura úkonů 2024 – Sociální služby města Velké Meziříčí



Struktura jednotlivých úkonů PS 2024

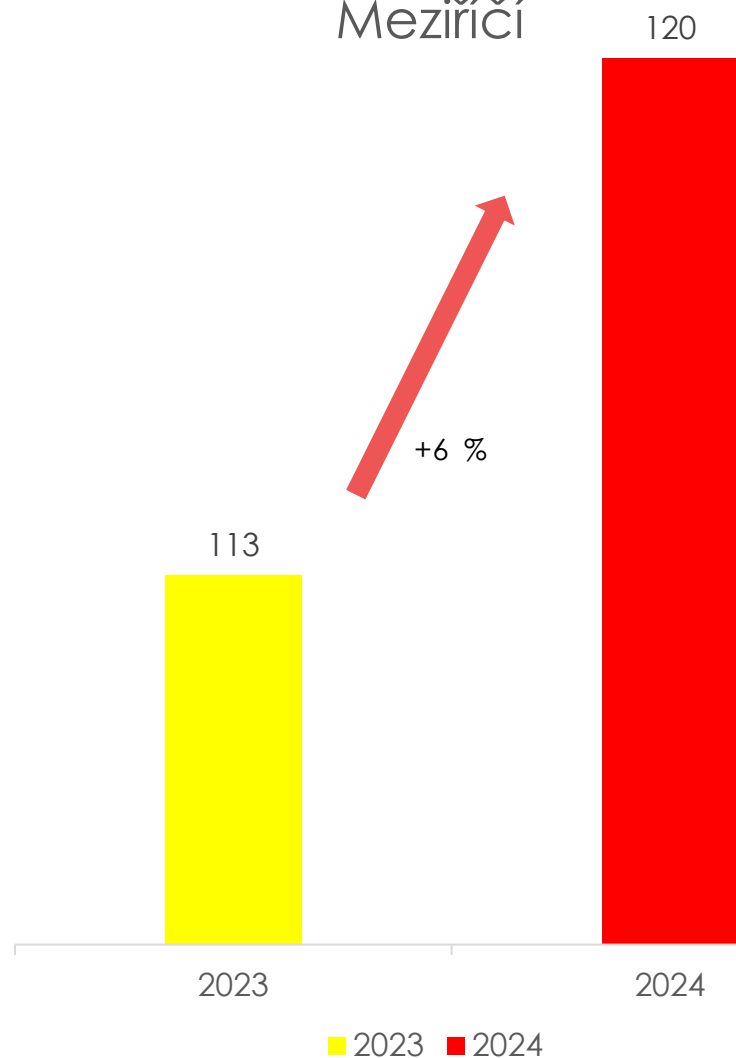
Ostatní úkony – 2024	Počet
Běžné nákupy a pochůzky	1 673
Běžný úklid a údržba domácnosti	1 976
Pomoc při zajištění velkého úklidu domácnosti, například sezonního úklidu, úklidu po malování	21
Praní a žehlení ložního prádla, popřípadě jeho drobné opravy	302
Praní a žehlení osobního prádla, popřípadě jeho drobné opravy	375
Velký nákup, například týdenní nákup, nákup ošacení a nezbytného vybavení domácnosti	25
Zajištění stravy odpovídající věku, zásadám racionální výživy a potřebám dietního stravování	31
Celkový součet	4 403

Úkony přímé péče – 2024	Počet
Doprovázení dospělých do školy, školského zařízení, zaměstnání, k lékaři, na orgány veřejné moci a instituce poskytující veřejné služby a doprovázení zpět	104
Pomoc a podpora při podávání jídla a pití	261
Pomoc při použití WC	3
Pomoc při prostorové orientaci, samostatném pohybu ve vnitřním prostoru	944
Pomoc při přesunu na lůžko nebo vozík	356
Pomoc při přípravě jídla a pití	17
Pomoc při úkonech osobní hygieny	7 196
Pomoc při základní péči o vlasy a nehty	50
Příprava a podání jídla a pití	9 963
Celkový součet	18 894

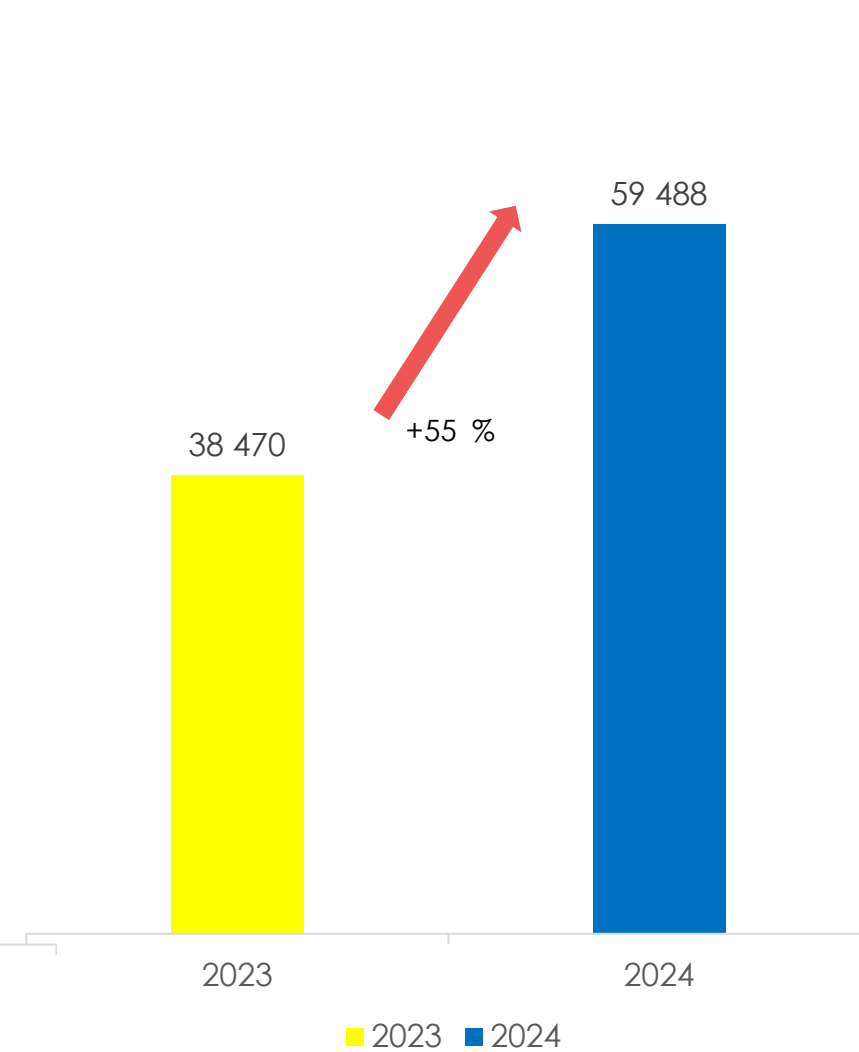
Dovoz jídla – 2024	Počet
Dovoz nebo donáška jídla	14 475

Počet klientů a úkonů jednotlivých PS

Průměrný měsíční počet klientů – Sociální služby města Velké Meziříčí



Počet úkonů – Sociální služby města Velké Meziříčí



Sociální služby města Velké Meziříčí

Personální zabezpečení

	Pracovníci v přímé péči	DPP/DPČ	HPP
2023	16	0,9	18,8
2024	20,4	1,14	23,2

Zdroj: Kraj Vysočina – Reporting dat, Tabulka: Augur Consulting

Časová dostupnost

Pondělí	Nepřetržitě
Úterý	Nepřetržitě
Středa	Nepřetržitě
Čtvrtek	Nepřetržitě
Pátek	Nepřetržitě
Sobota	Nepřetržitě
Neděle	Nepřetržitě

Zdroj: Kraj Vysočina – Reporting dat, Tabulka: Augur Consulting

V roce 2024 služba poskytla péči pro 136 klientů, tedy o 48 víc než v roce 2023. V roce 2024 služba poskytla péči 27 obcím a je připravena ji poskytovat ve 33 obcích a jako záloha v dalších 18 obcích. V současné době má služba k dispozici 10 aut.

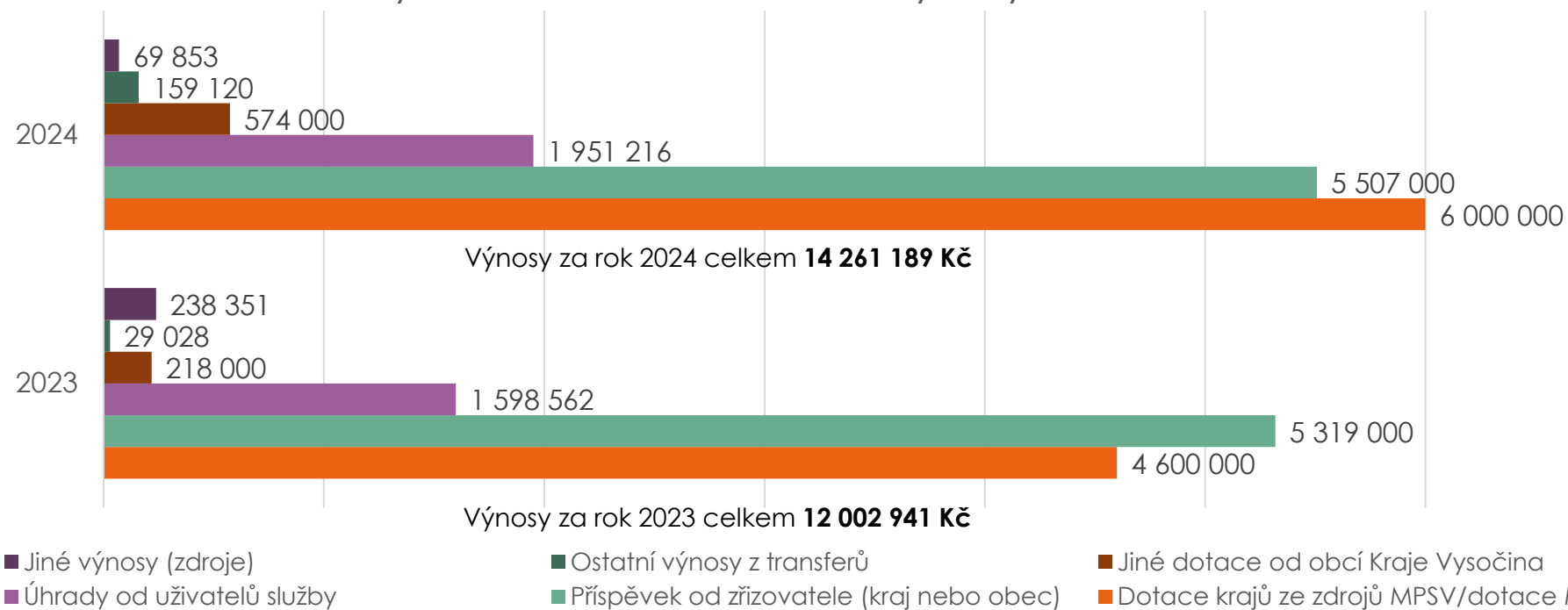
Další
informace
k PS

Náklady a výnosy PS 2023 a 2024

Sociální služby města Velké Meziříčí – Náklady



Sociální služby města Velké Meziříčí – Výnosy

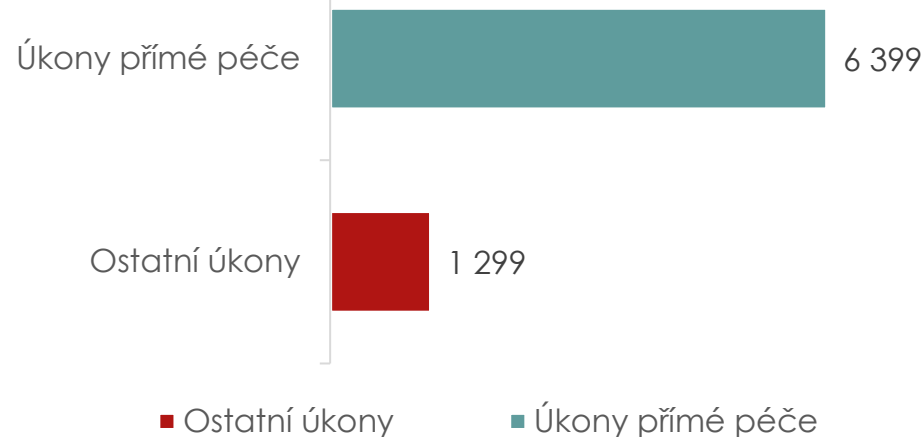


**Podrobnější informace k jednotlivým poskytovatelům
pečovatelských služeb v ORP Velké Meziříčí**

Poliklinika Velká Bíteš, příspěvková organizace

Poliklinika Velká Bíteš, příspěvková organizace – 2024

Struktura úkonů 2024 – Poliklinika Velká Bíteš, příspěvková organizace



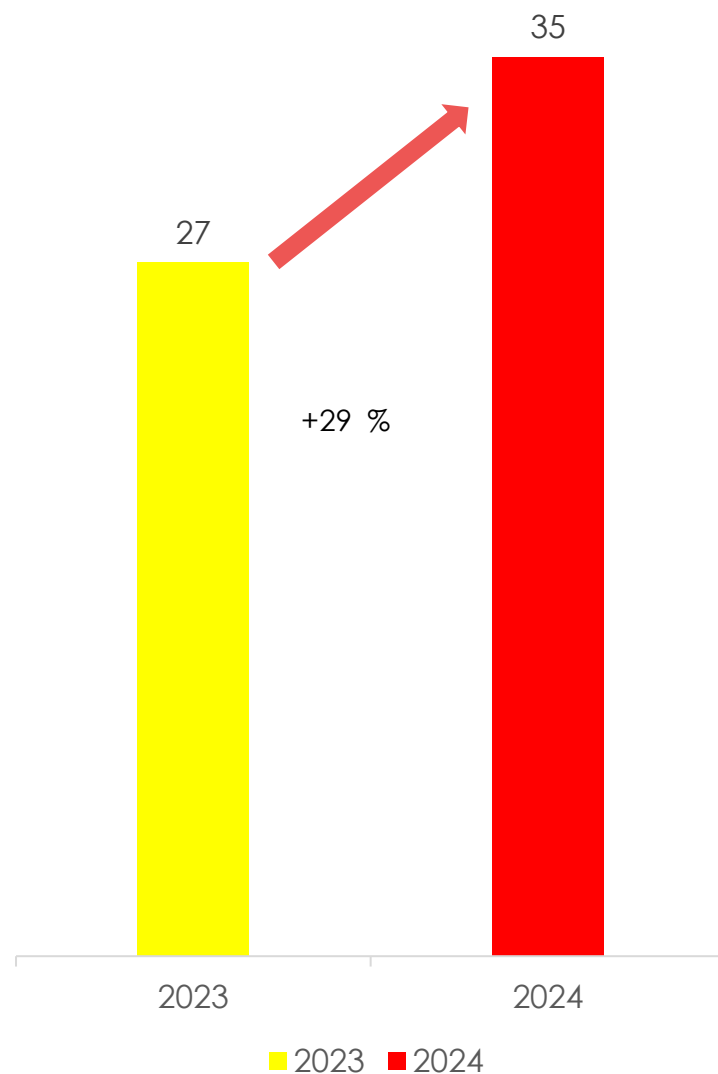
Ostatní úkony – 2024	Počet
Běžné nákupy a pochůzky	797
Běžný úklid a údržba domácnosti	368
Pomoc při zajištění velkého úklidu domácnosti, například sezonního úklidu, úklidu po malování	4
Praní a žehlení ložního prádla, popřípadě jeho drobné opravy	35
Praní a žehlení osobního prádla, popřípadě jeho drobné opravy	95
Celkový součet	1 299

Úkony přímé péče – 2024	Počet
Dohled, aby osoba závislá na pomoci nezpůsobila ohrožení sobě ani svému okolí	149
Doprovázení dospělých do školy, školského zařízení, zaměstnání, k lékaři, na orgány veřejné moci a instituce poskytující veřejné služby a doprovázení zpět	175
Pomoc a podpora při podávání jídla a pití	2 306
Pomoc při oblékání a svlékání včetně speciálních pomůcek	242
Pomoc při prostorové orientaci, samostatném pohybu ve vnitřním prostoru	2 260
Pomoc při úkonech osobní hygieny	1 266
Pomoc při vyřizování běžných záležitostí	1
Celkový součet	6 399

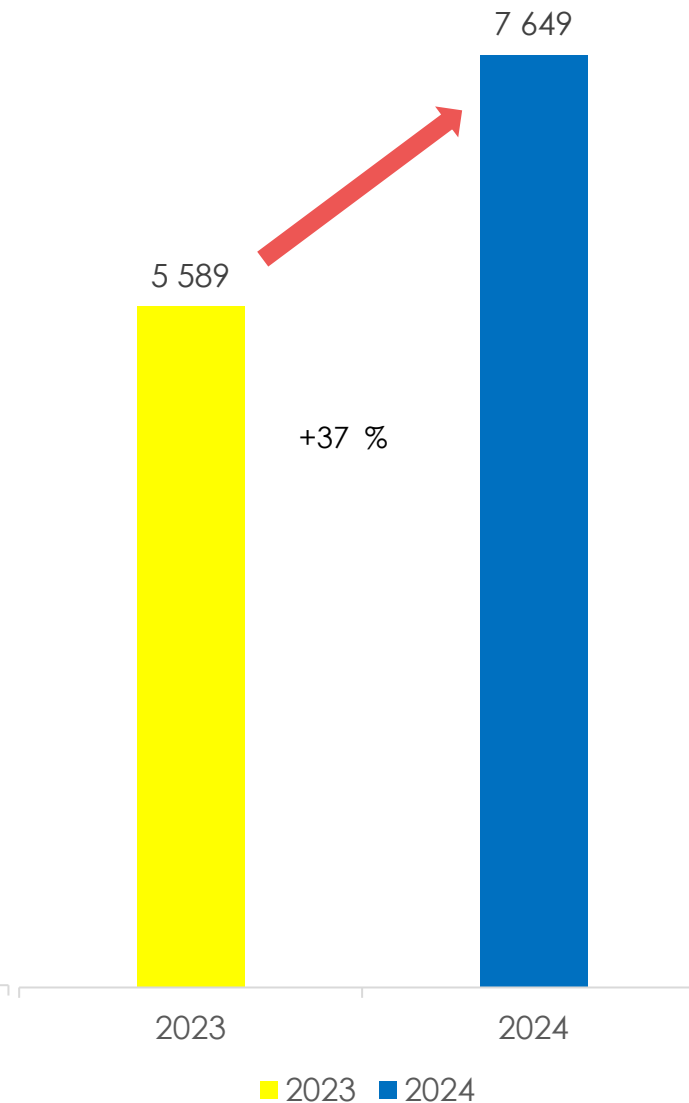
Struktura jednotlivých úkonů PS 2024

Počet klientů a úkonů jednotlivých PS

Průměrný měsíční počet klientů – Poliklinika Velká Bíteš, příspěvková organizace



Počet úkonů – Poliklinika Velká Bíteš, příspěvková organizace



Poliklinika Velká Bíteš, příspěvková organizace

Personální zabezpečení

	Pracovníci v přímé péči	HPP
2023	3,4	3,7
2024	4,75	5,1

Zdroj: Kraj Vysočina - Reporting dat, Tabulka: Augur Consulting

Časová dostupnost

Pondělí	6:30 – 19:00
Úterý	6:30 – 19:00
Středa	6:30 – 19:00
Čtvrtek	6:30 – 19:00
Pátek	6:30 – 19:00
Sobota	8:00 – 12:00
Neděle	8:00 – 12:00

Zdroj: Kraj Vysočina - Reporting dat, Tabulka: Augur Consulting

Od roku 2024 se rozšířila reálná místní působnost PS o okolní obce: Vlkov, Osova Bítýška, Záblatí, Nové Sady, Křoví, Březské, Heřmanov, Březí, Milešín, Rozseč.

V roce 2024 došlo k navýšení počtu pečovatelek o dvě osoby. V roce 2024 došlo k navýšení počtu klientů o 10 klientů na celkový počet 38.

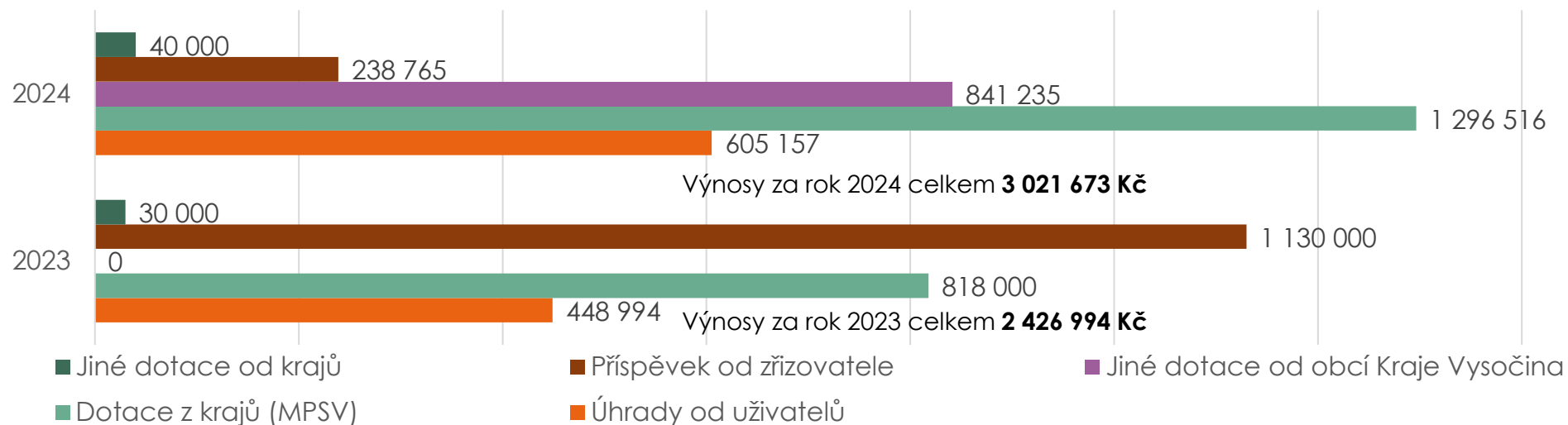
Další
informace
k PS

Náklady a výnosy PS 2023 a 2024

Poliklinika Velká Bíteš, příspěvková organizace – Náklady



Poliklinika Velká Bíteš, příspěvková organizace – Výnosy



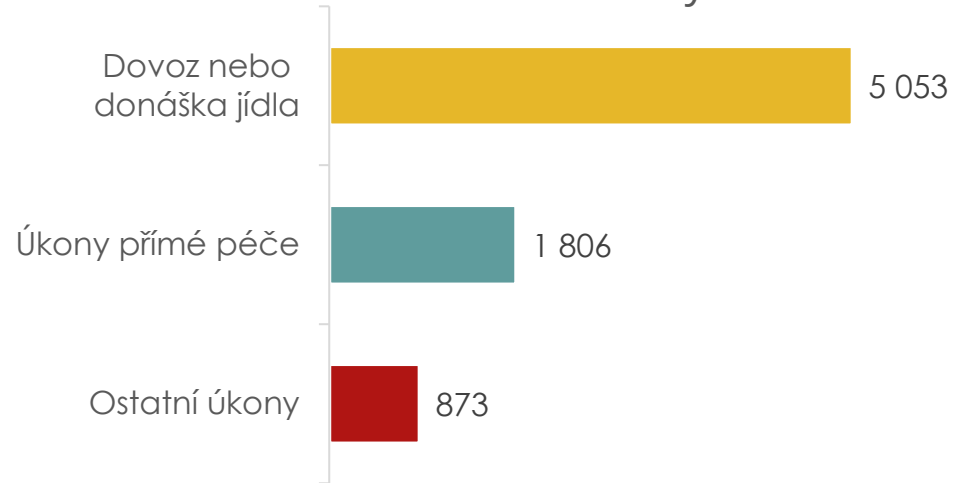
**Podrobnější informace k jednotlivým poskytovatelům
pečovatelských služeb v ORP Velké Meziříčí**

Městys Křižanov

Městys Křižanov – 2024

Struktura jednotlivých úkonů PS 2024

Struktura úkonů 2024 - PS Městys Křižanov



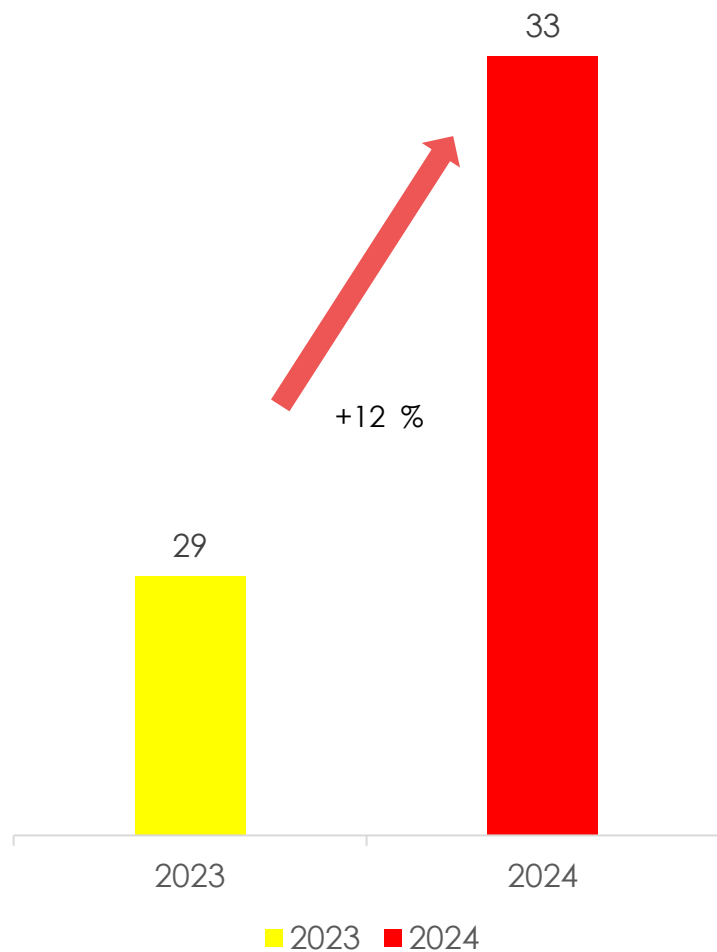
Ostatní úkony – 2024	Počet
Běžné nákupy a pochůzky	433
Běžný úklid a údržba domácnosti	205
Pomoc při zajištění velkého úklidu domácnosti, například sezonního úklidu, úklidu po malování	37
Praní a žehlení ložního prádla, popřípadě jeho drobné opravy	86
Praní a žehlení osobního prádla, popřípadě jeho drobné opravy	38
Velký nákup, například týdenní nákup, nákup ošacení a nezbytného vybavení domácnosti	25
Zajištění stravy odpovídající věku, zásadám racionální výživy a potřebám dietního stravování	49
Celkový součet	873

Úkony přímé péče – 2024	Počet
Doprovázení dospělých do školy, školského zařízení, zaměstnání, k lékaři, na orgány veřejné moci a instituce poskytující veřejné služby a doprovázení zpět	13
Pomoc a podpora při podávání jídla a pití	966
Pomoc při oblékání a svlékání včetně speciálních pomůcek	13
Pomoc při přípravě jídla a pití	63
Pomoc při úkonech osobní hygieny	586
Pomoc při základní péči o vlasy a nehty	33
Příprava a podání jídla a pití	132
Celkový součet	1 806

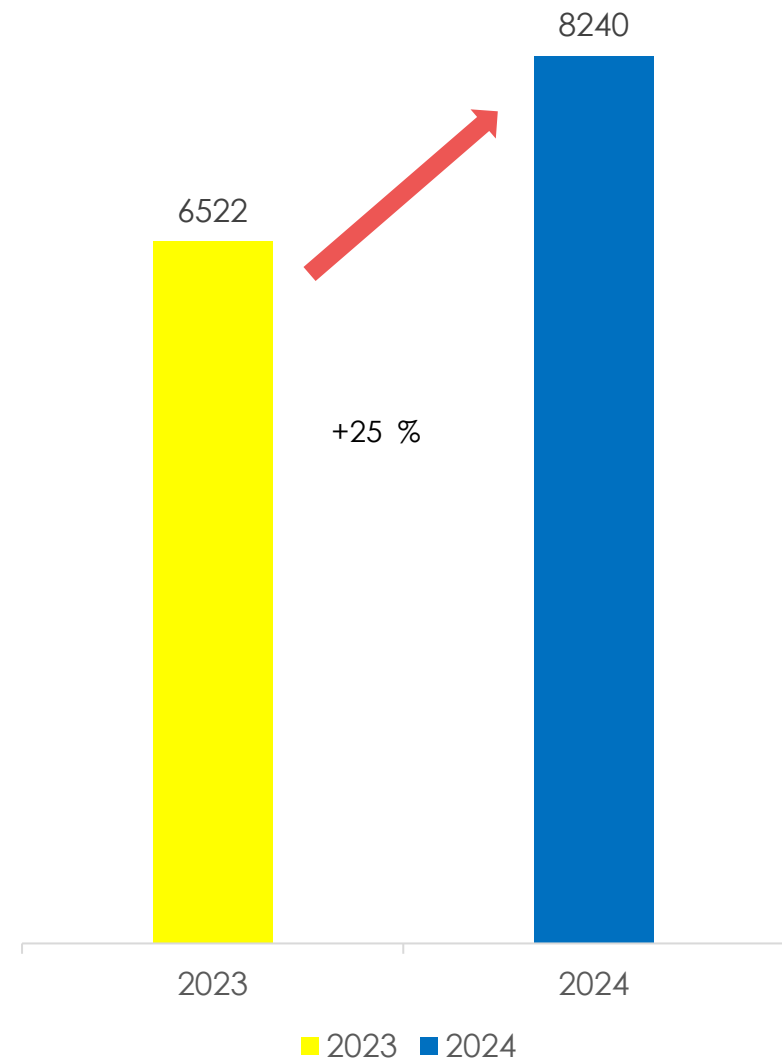
Dovoz jídla – 2024	Počet
Dovoz nebo donáška jídla	5 053

Počet klientů a úkonů jednotlivých PS

Průměrný měsíční počet klientů – Městys Křižanov



Počet úkonů – Městys Křižanov



Zdroj: Kraj Vysočina – Reporting dat

Grafy: Augur Consulting

Městys Křižanov

Personální zabezpečení

	Pracovníci v přímé péči	HPP
2023	2,4	2,4
2024	2,4	2,4

Zdroj: Kraj Vysočina – Reporting dat, Tabulka: Augur Consulting

Časová dostupnost

Pondělí	6:30 - 11:30, 12:00 - 15:00
Úterý	6:30 - 11:30, 12:00 - 15:00
Středa	6:30 - 11:30, 12:00 - 15:00
Čtvrtek	6:30 - 11:30, 12:00 - 15:00
Pátek	6:30 - 11:30, 12:00 - 15:00
Sobota	9:00 - 12:00
Neděle	9:00 - 12:00

Zdroj: Kraj Vysočina – Reporting dat, Tabulka: Augur Consulting

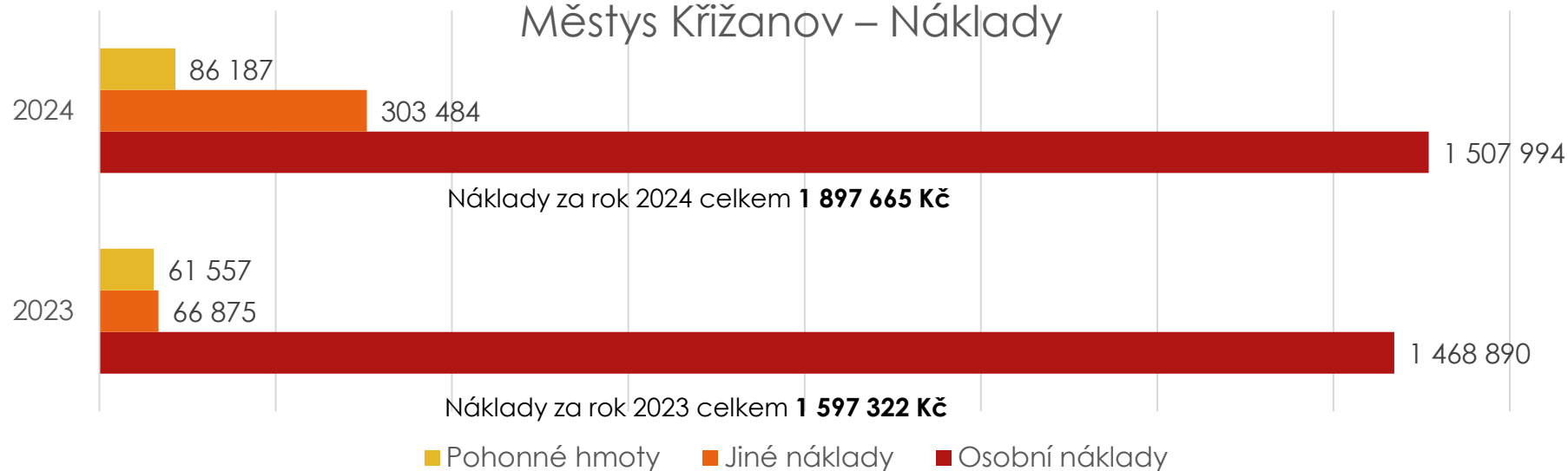
Reálná místní dostupnost PS v obcích 2024: Kozlov, Kadolec, Dobrá Voda, Radňoves, Nová Ves, Ořechov, Kundračice, Horní Libochovná, Jívoví a Bobruvka . Občané jiných obcí zapojených do projektu neprojevíli zájem o pečovatelskou službu.

Celkové náklady: 1 981 581 Kč (Zdroj: Městys Křižanov; Celkové náklady: 1 891 581 Kč (zdroj: Reporting dat – Kraj Vysočina)

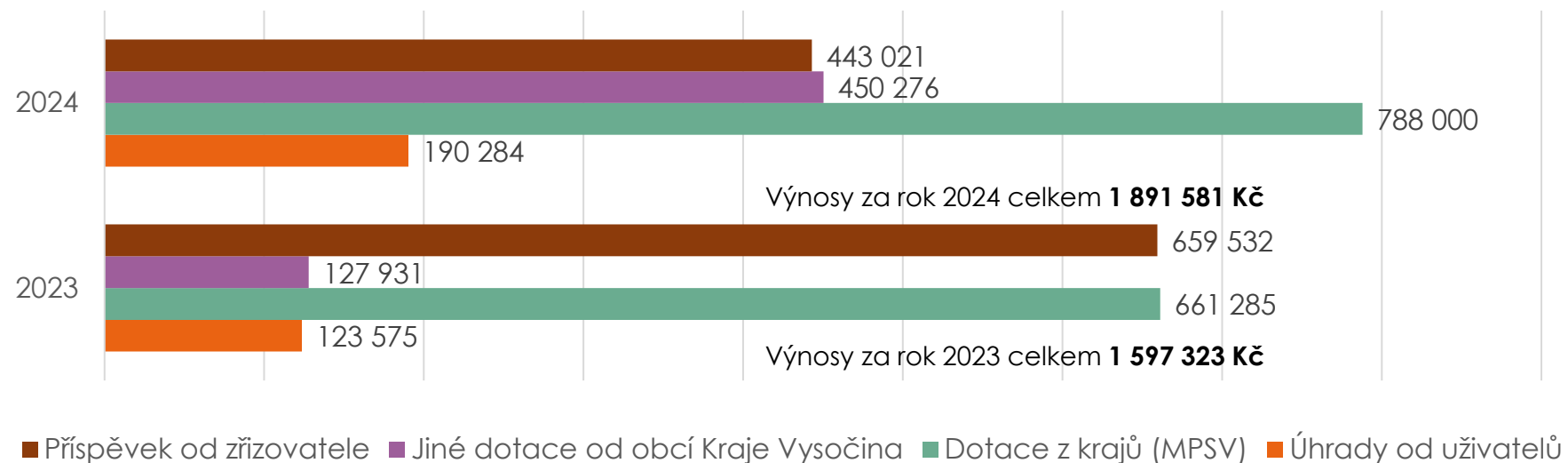
Další
informace
k PS

Náklady a výnosy PS 2023 a 2024

Městys Křižanov – Náklady



Městys Křižanov – Výnosy



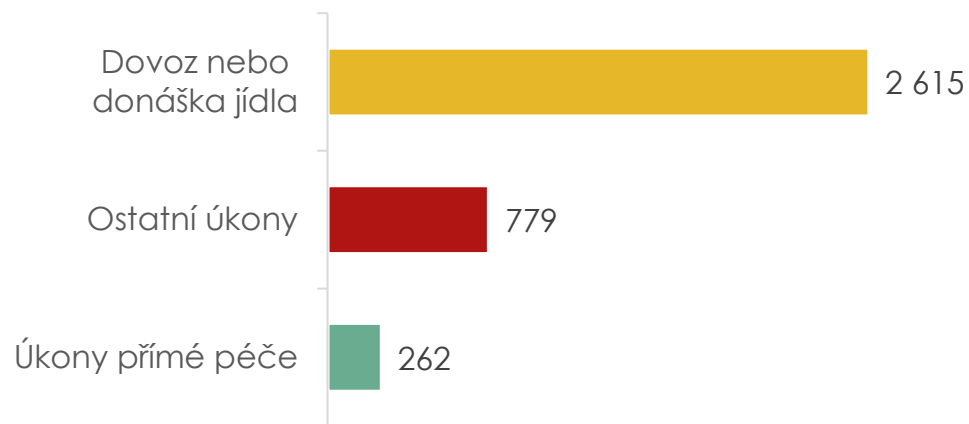
**Podrobnější informace k jednotlivým poskytovatelům
pečovatelských služeb v ORP Velké Meziříčí**

Městys Měřín

Městys Měřín – 2024

Struktura jednotlivých úkonů PS 2024

Struktura úkonů 2024 - PS Městys Měřín



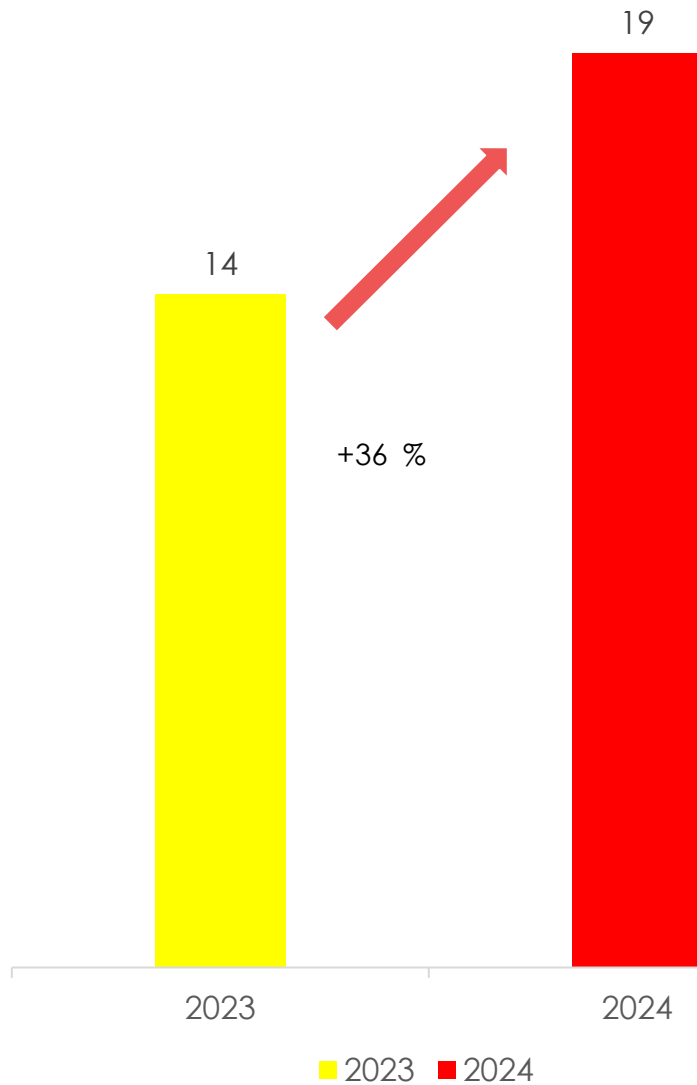
Ostatní úkony – 2024	Počet
Běžné nákupy a pochůzky	686
Běžný úklid a údržba domácnosti	19
Pomoc při zajištění velkého úklidu domácnosti, například sezonního úklidu, úklidu po malování	15
Praní a žehlení ložního prádla, popřípadě jeho drobné opravy	59
Celkový součet	779

Úkony přímé péče – 2024	Počet
Pomoc a podpora při podávání jídla a pití	184
Pomoc při úkonech osobní hygieny	78
Celkový součet	262

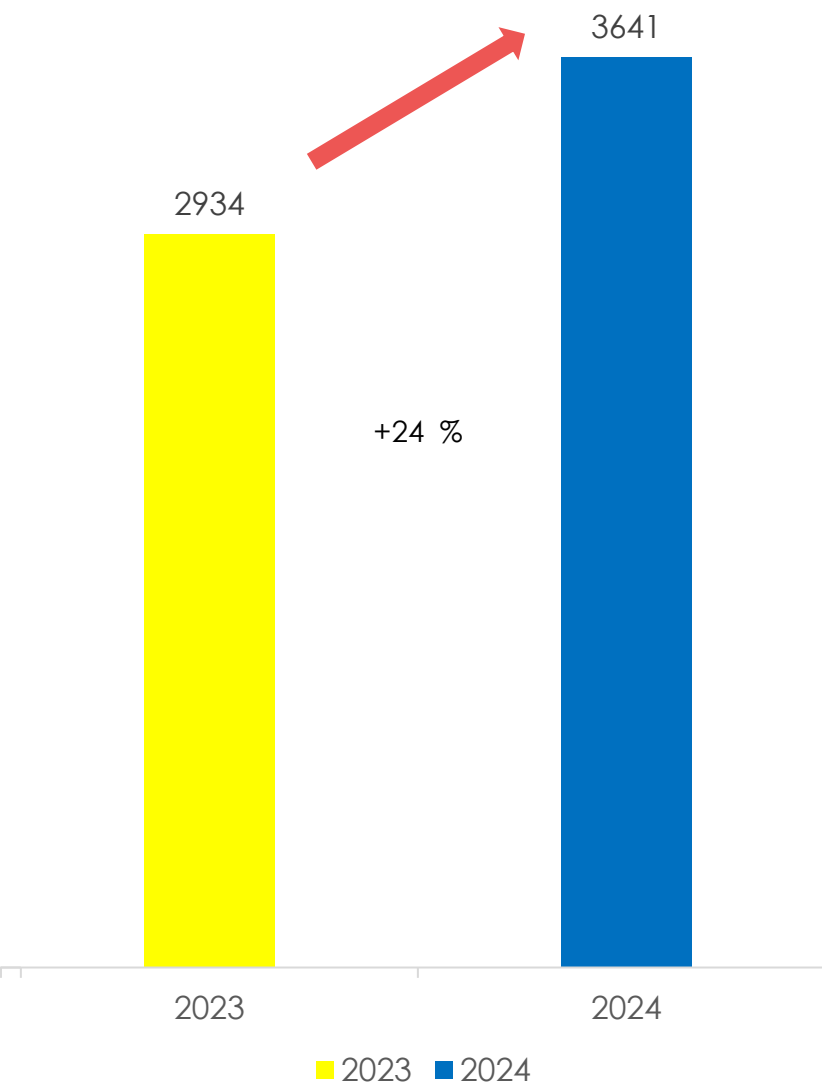
Dvoz jídla – 2024	Počet
Dvoz nebo donáška jídla	2 615

Počet klientů a úkonů jednotlivých PS

Průměrný měsíční počet klientů – Městys Měřín



Počet úkonů – Městys Měřín



Další
informace
k PS

Městys Měřín

Personální zabezpečení

	Pracovníci v přímé péči	DPP/DPČ	HPP
2023	0,95	0,02	0,98
2024	0,97	0,04	0,98

Zdroj: Kraj Vysočina – Reporting dat, Tabulka: Augur Consulting

Časová dostupnost

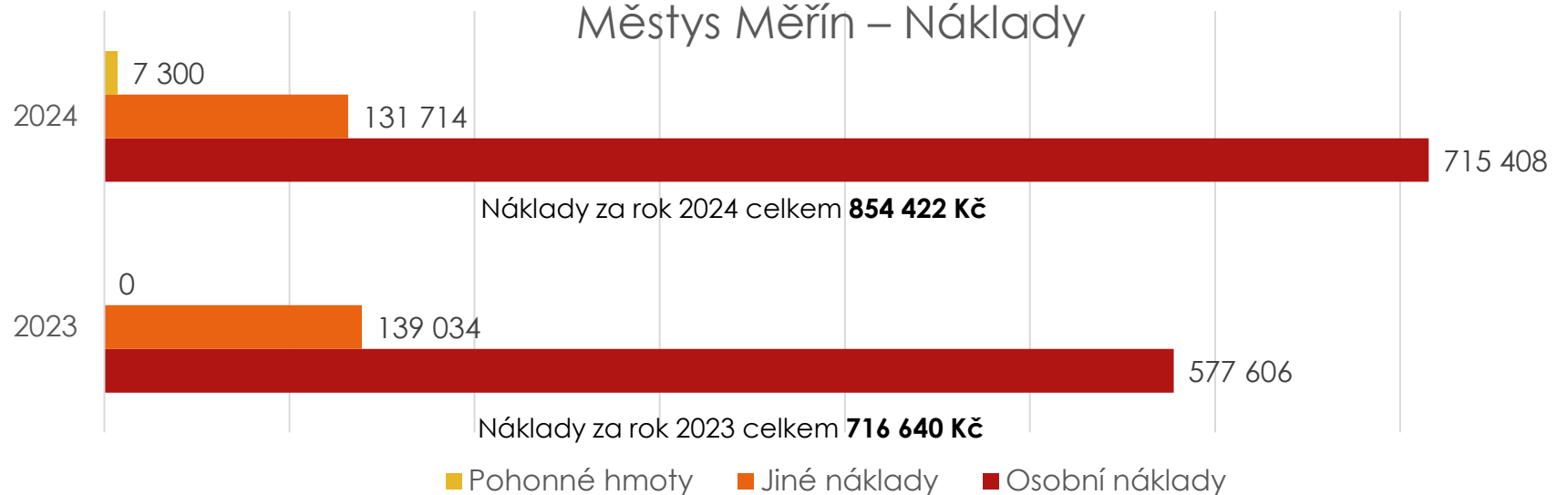
Pondělí	7:00 – 15:30
Úterý	7:00 – 14:00
Středa	7:00 – 15:30
Čtvrtek	7:00 – 14:00
Pátek	7:00 – 15:30
Sobota	-
Neděle	-

Zdroj: Kraj Vysočina – Reporting dat, Tabulka: Augur Consulting

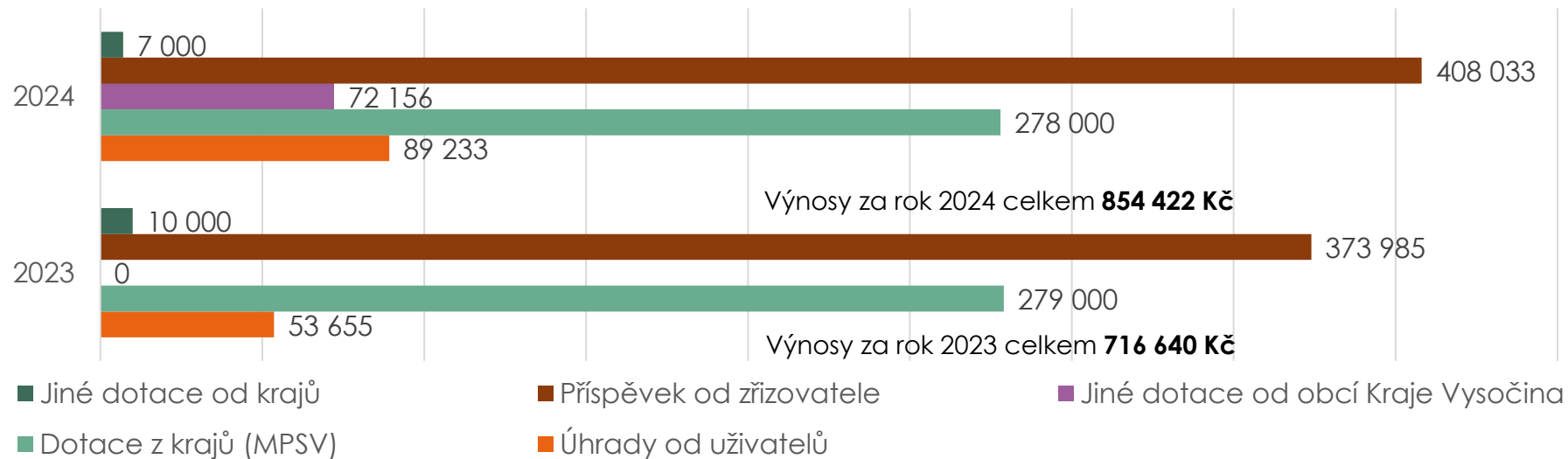
V roce 2024 služba obsloužila 29 klientů (Zdroj: Městys Měřín)

Náklady a výnosy PS 2023 a 2024

Městys Měřín – Náklady



Městys Měřín – Výnosy



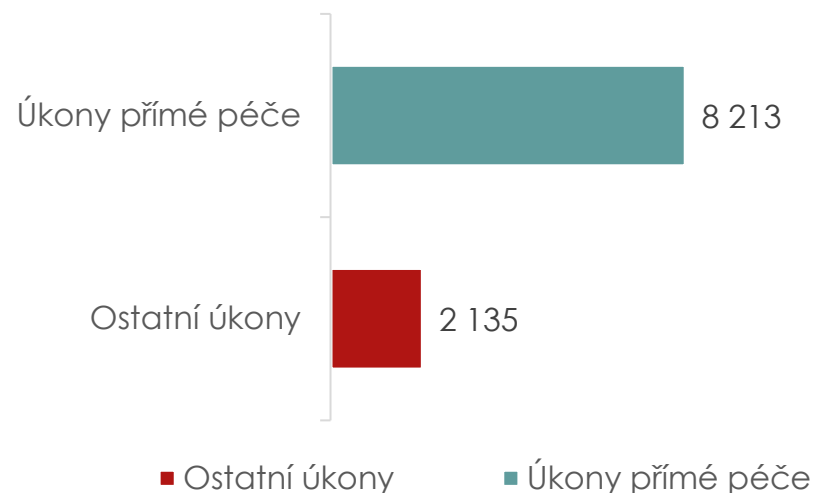
**Podrobnější informace k jednotlivým poskytovatelům
pečovatelských služeb v ORP Velké Meziříčí**

Tomáš Rohovský

Tomáš Rohovský – 2024

Struktura jednotlivých úkonů PS 2024

Struktura úkonů 2024 – Tomáš Rohovský

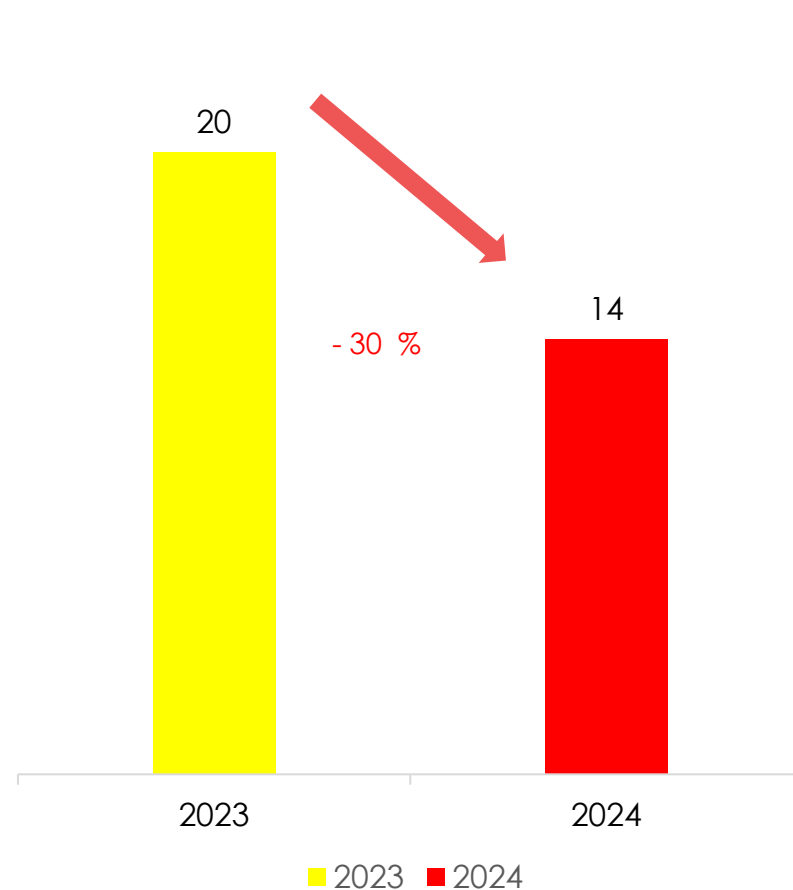


Ostatní úkony – 2024	Počet
Běžné nákupy a pochůzky	801
Běžný úklid a údržba domácnosti	1 376
Pomoc při zajištění velkého úklidu domácnosti, například sezonního úklidu, úklidu po malování	16
Praní a žehlení ložního prádla, popřípadě jeho drobné opravy	3
Praní a žehlení osobního prádla, popřípadě jeho drobné opravy	29
Velký nákup, například týdenní nákup, nákup ošacení a nezbytného vybavení domácnosti	90
Celkový součet	2 315

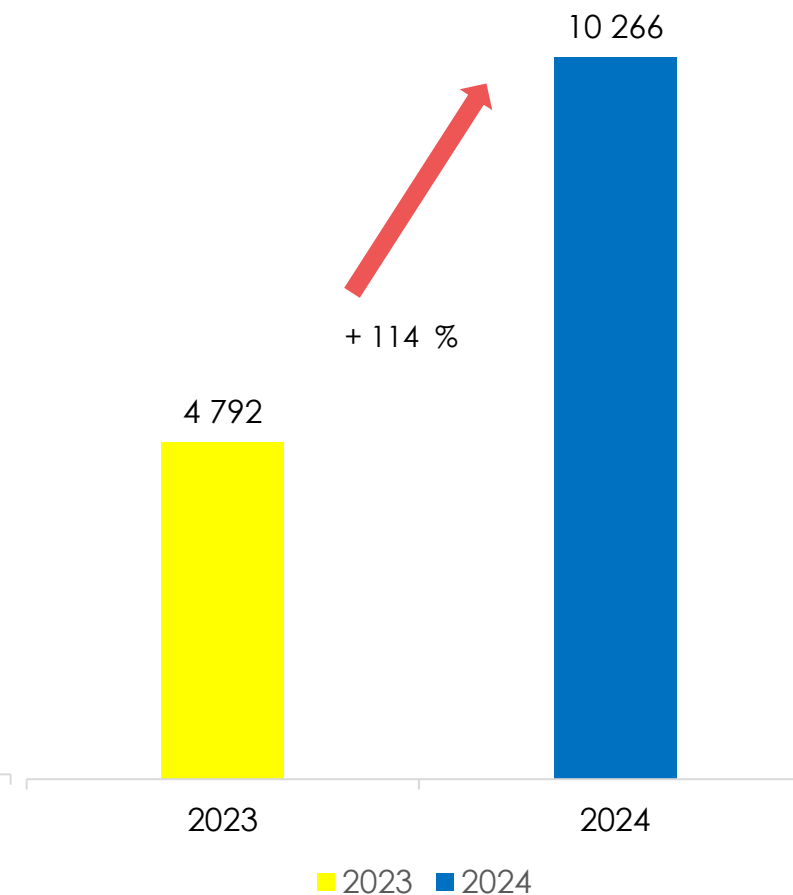
Úkony přímé péče – 2024	Počet
Doprovázení dětí do školy, školského zařízení, k lékaři a doprovázení zpět	15
Doprovázení dospělých do školy, školského zařízení, zaměstnání, k lékaři, na orgány veřejné moci a instituce poskytující veřejné služby a doprovázení zpět	52
Pomoc a podpora při podávání jídla a pití	1478
Pomoc při oblékání a svlékání včetně speciálních pomůcek	1478
Pomoc při použití WC	32
Pomoc při přesunu na lůžko nebo vozík	146
Pomoc při přípravě jídla a pití	1307
Pomoc při úkonech osobní hygieny	1476
Pomoc při vyřizování běžných záležitostí	10
Pomoc při základní péči o vlasy a nehty	892
Příprava a podání jídla a pití	1327
Celkový součet	8 213

Počet klientů a úkonů jednotlivých PS

Průměrný měsíční počet klientů – Tomáš Rohovský



Počet úkonů – Tomáš Rohovský



Tomáš Rohovský

Personální zabezpečení

	Pracovníci v přímé péči	DPP/DPČ	HPP
2023	7,85	3,7	5,6
2024	7,1	2	6

Zdroj: Kraj Vysočina – Reporting dat, Tabulka: Augur Consulting

Další
informace
k PS

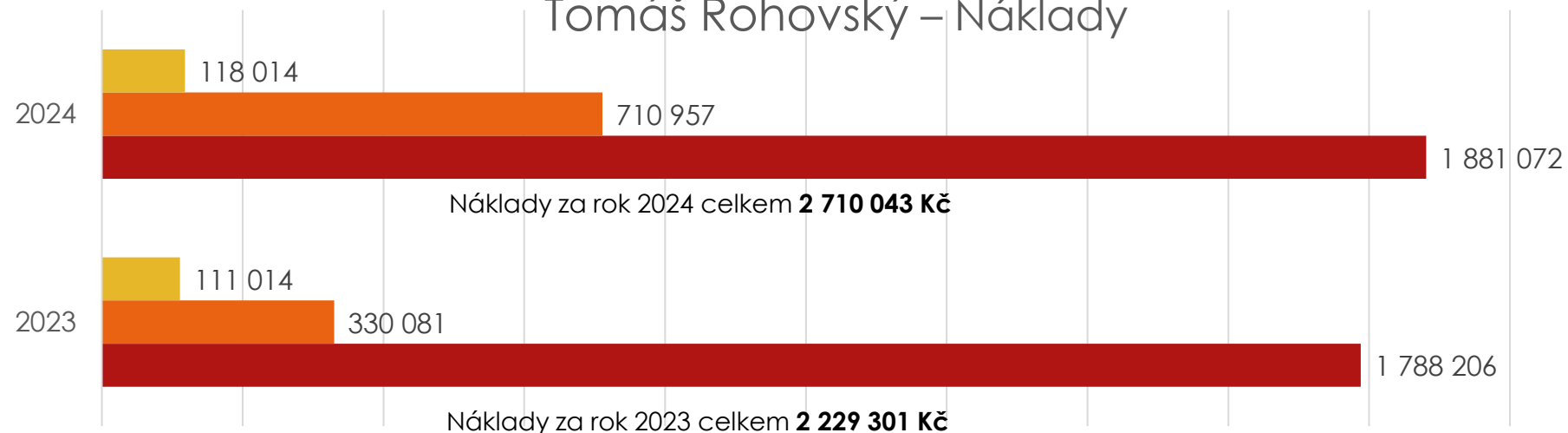
Časová dostupnost

Pondělí	7:30 – 16:00
Úterý	7:30 – 16:00
Středa	7:30 – 16:00
Čtvrtek	7:30 – 16:00
Pátek	7:30 – 16:00
Sobota	<i>V případě potřeby i mimo pracovní dobu.</i>
Neděle	<i>V případě potřeby i mimo pracovní dobu.</i>

Zdroj: Kraj Vysočina – Reporting dat, Tabulka: Augur Consulting

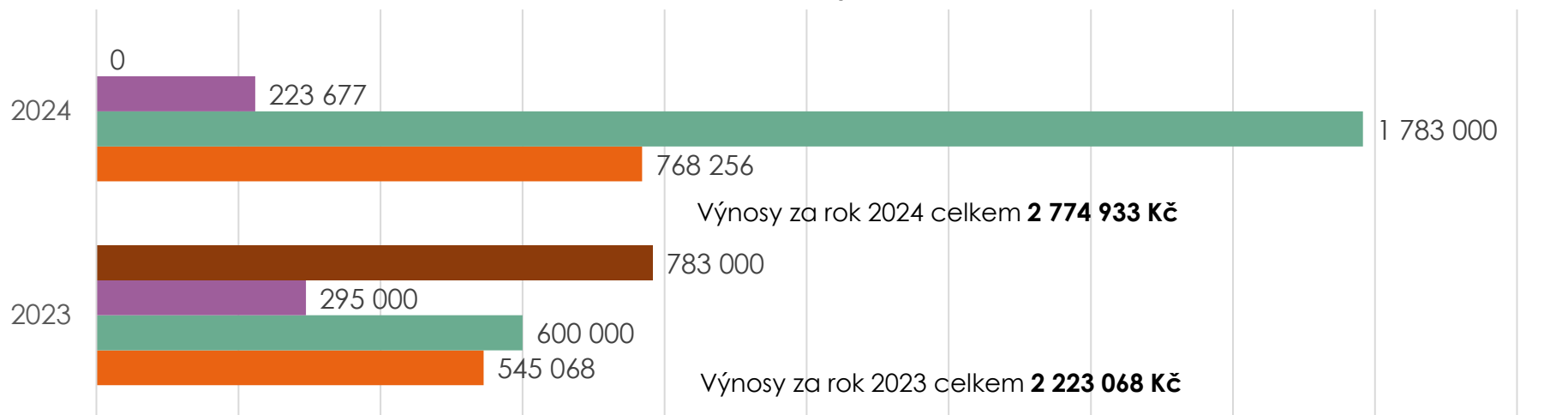
Náklady a výnosy PS 2023 a 2024

Tomáš Rohovský – Náklady



■ Pohonné hmoty ■ Jiné náklady ■ Osobní náklady

Tomáš Rohovský – Výnosy



■ Příspěvek od zřizovatele ■ Jiné dotace od obcí Kraje Vysočina ■ Dotace z krajů (MPSV) ■ Úhrady od uživatelů

Stručná rekapitulace

Stručná rekapitulace

Dne 11. 3. 2025 proběhlo pracovní setkání za účasti zástupců města Velké Meziříčí, Kraje Vysočina, Mikroregionu Velkomeziříčsko-Bítešsko a zástupců poskytovatelů pečovatelských služeb v ORP Velké Meziříčí. Cílem setkání bylo zrekapitulovat pilotní projekt participativního spolufinancování pečovatelských služeb v ORP Velké Meziříčí ze strany obcí založené na solidárním principu.

V návaznosti na smlouvu o spolufinancování sociálních služeb v síti ORP Velké Meziříčí, čl. III. odst. 5 se město Velké Meziříčí zavazuje zpracovat souhrnnou roční zprávu o čerpání dotací na provoz pečovatelské služby a tuto zprávu předat obcím do 31. 3. následujícího roku. Tento dokument – Roční zpráva - kumuluje transparentně všechny dostupné informace o poskytování pečovatelských služeb na území ORP Velké Meziříčí.

V návaznosti na negativní demografický vývoj – stárnutí populace v ORP Velké Meziříčí a negativní prognózy do budoucna se jeví systémový přístup, který zvolily obce Mikroregionu Velkomeziříčsko-Bítešsko v oblasti zajištění dostupnosti pečovatelských služeb, jako nezbytný a zodpovědný.

Na základě sdružení finančních prostředků ze strany obcí ve výši 100 Kč na jednoho obyvatele, včetně těch obcí, které souběžně zřizují a financují pečovatelské služby tj. Velké Meziříčí, Velká Bíteš, Křižanov a Měřín se podařilo v roce 2024 zajistit celkem 3 668 400 Kč ze strany obcí a částečně tak pokrýt celkové náklady pěti pečovatelských služeb, které poskytují domácí pečovatelskou službu v ORP Velké Meziříčí, tj. Sociální služby města Velké Meziříčí, Poliklinika Velká Bíteš, příspěvková organizace; Městys Měřín, Městys Křižanov. Celkové náklady na činnost pěti pečovatelských služeb v ORP Velké Meziříčí byly v roce 2024 ve výši 22 781 253 Kč a na pokrytí této částky se v rámci vícezdrojového financování podílelo kromě obcí také MPSV, Kraj Vysočina, zřizovatelé sociálních služeb atd.

Je potřeba konstatovat, že navýšením příjmů pečovatelských služeb ze strany obcí mohl kraj Vysočina ve spolupráci s konkrétními poskytovateli pečovatelských služeb navýšit počet úvazků pracovníků v pečovatelských službách. Došlo také k navýšení počtu automobilů. S navýšením personálních kapacit souvisí také zvýšení geografické dostupnosti do konkrétních obcí, kde byla ze strany občanů – klientů zaznamenána poptávka po pečovatelských službách.

Výsledkem je celkové meziroční navýšení počtu klientů, kteří byli obslouženi ze strany pečovatelských služeb a významnému nárůstu počtu poskytnutých úkonů.

V návaznosti na tzv. Pověření k poskytování péče v sociální oblasti mají konkrétní poskytovatelé pověření k výkonu péče pro konkrétní obce. Současně pověřenou obec alternuje v případě vytížení kapacit jiná pečovatelská služba. Nemělo by se tedy do budoucna stávat, že případný zájemce o poskytnutí pečovatelských služeb, občan konkrétní obce, bude odmítán z kapacitních důvodů.

Při zohlednění výše uvedených argumentů je možné konstatovat, že pilotní projekt – podpory pečovatelských služeb v ORP Velké Meziříčí za finanční pomoci obcí lze považovat za úspěšný.



VELKÉ MEZIŘÍČÍ



Martin Kaman

Místostarosta města Velké Meziříčí

Mgr. Marta Muchová

vedoucí odboru sociálních věcí a zdravotnictví

Tel.: +420 566 781 010

Mobil.: +420 777 594 128

E-mail: muchova@velkemezirici.cz